


Carroll County

 164 Independence Dr., Carrollton, GA 30116

 (770)832-3568

 Matrícula: 14328 estudiantes

Captura de Rendimiento

- El **desempeño general** de Carroll County **es mayor que 91% de otros distritos.**
- El **crecimiento académico** de sus estudiantes de primaria **es mayor que 94% de distritos.**
- El **crecimiento académico** de sus estudiantes de escuela media **es mayor que 73% de distritos.**
- El **crecimiento académico** de sus estudiantes de secundaria **es mayor que 68% de distritos.**
- **58.9% de sus estudiantes de 3er grado está leyendo a o por encima del objetivo del nivel del grado.**
- **74.8% de sus estudiantes de 8º grado está leyendo a o por encima del objetivo del nivel del grado.**
- **La tasa de graduación en cuatro años es 85.7%, que es mayor que 46% de distritos.**
- **60.5% de los graduados están preparados para la universidad.**

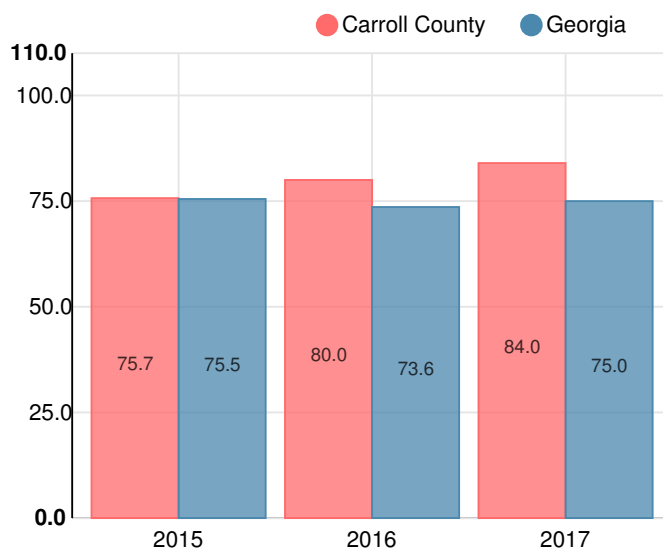
Todo el Distrito

B
84

| Año | Carroll County |
|------|----------------|
| 2017 | B |
| 2016 | B |
| 2015 | C |

| Grado de conversión | |
|---------------------|-----------|
| A | 90 - 100 |
| B | 80 - 89.9 |
| C | 70 - 79.9 |
| D | 60 - 69.9 |
| F | 0 - 59.9 |

Puntaje CCRPI Simple



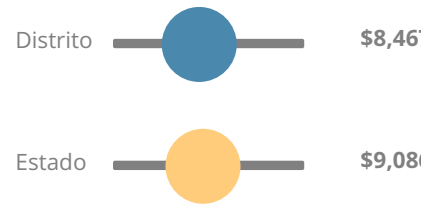
Tasa de Movilidad Estudiantil

17.4%

Clasificación con estrellas de la eficiencia financiera

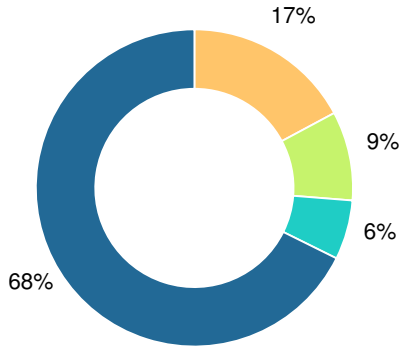


Gasto por alumno



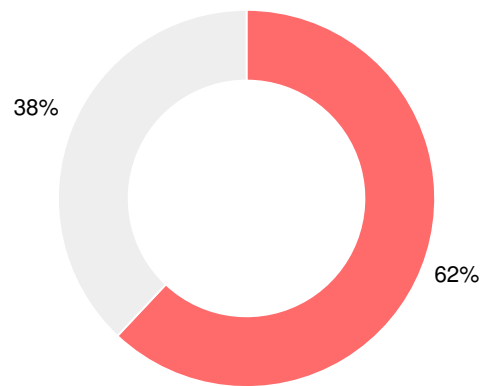
Raza/Etnia

- Asia/Islas del Pacífico
- Afroamericano
- Multiracial
- Indoamericano/Alaska
- Hispano
- Blanco



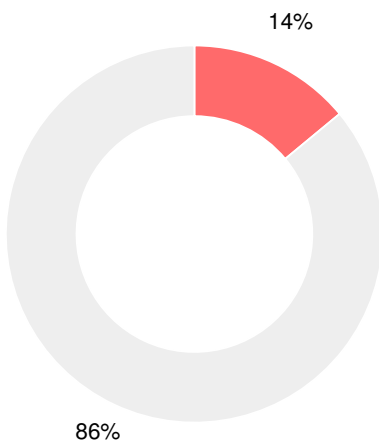
Almuerzo gratuito o a precio reducido (FRL)

- FRL
- No FRL



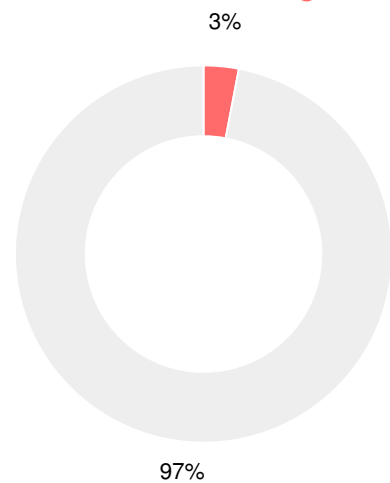
Alumnos con discapacidad (SWD)

- SWD
- Sin Discapacidad



Dominio Limitado del Inglés (ELL)

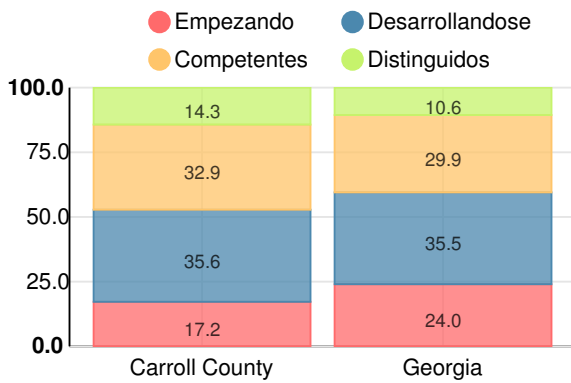
- ELL
- No ELL



Escuela primaria

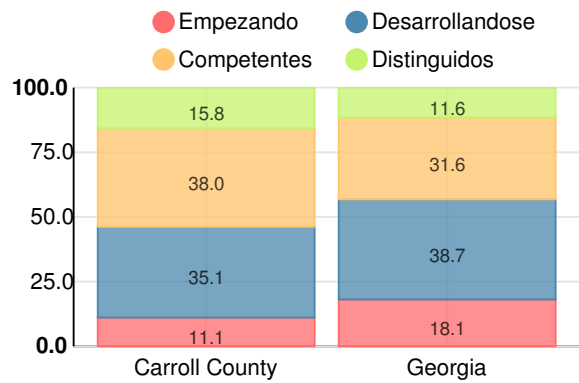
Inglés

Porcentaje de estudiantes con calificaciones dentro de cada nivel de desempeño en los objetivos del año 2017 en Georgia para los grados de escuela primaria



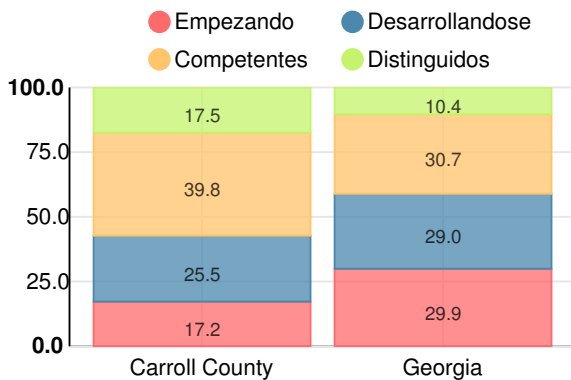
Matemáticas

Porcentaje de estudiantes con calificaciones dentro de cada nivel de desempeño en los objetivos del año 2017 en Georgia para los grados de escuela primaria



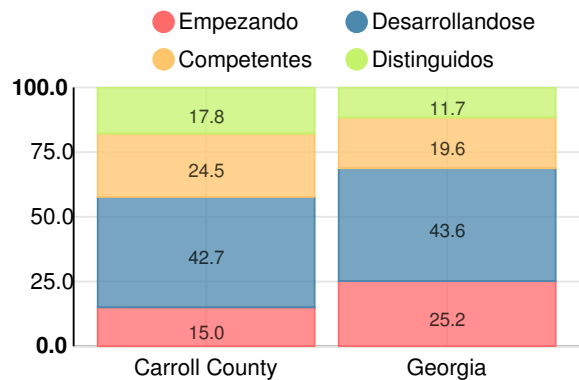
Ciencia

Porcentaje de estudiantes con calificaciones dentro de cada nivel de desempeño en los objetivos del año 2017 en Georgia para los grados de escuela primaria



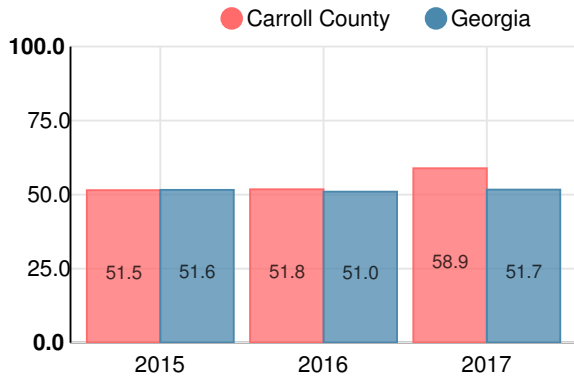
Estudios sociales

Porcentaje de estudiantes con calificaciones dentro de cada nivel de desempeño en los objetivos del año 2017 en Georgia para los grados de escuela primaria



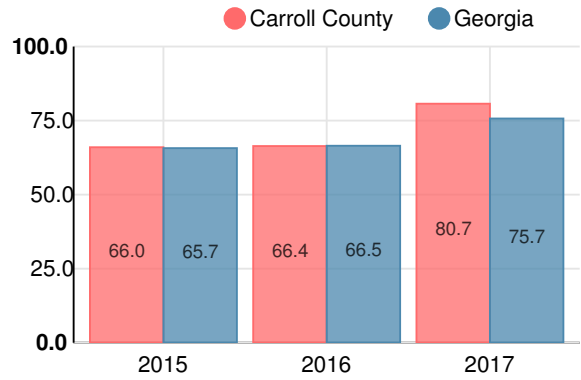
Leyendo a o por encima del Objetivo del Nivel del Grado (3er grado)

Porcentaje de alumnos en 3er grado que logran un puntaje Lexile igual o superior a 650



Leyendo a o por encima del Objetivo del Nivel del Grado (5° grado)

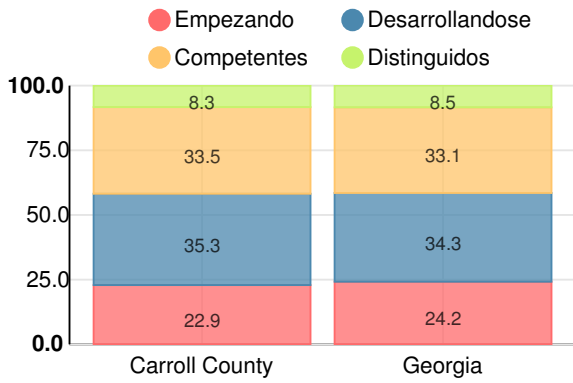
Porcentaje de alumnos en 5° grado que logran un puntaje Lexile igual o superior a 850



Escuela intermedia

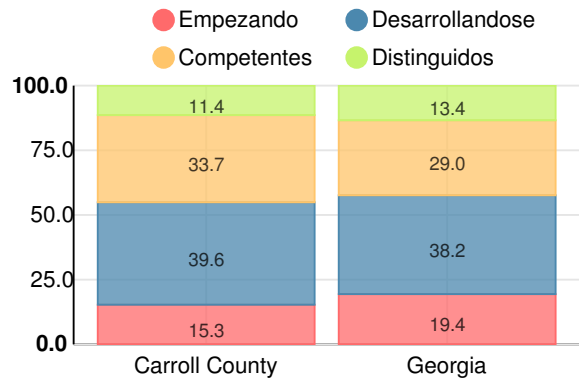
Inglés

Porcentaje de estudiantes con calificaciones dentro de cada nivel de desempeño en los objetivos del año 2017 en Georgia para los grados de escuela media



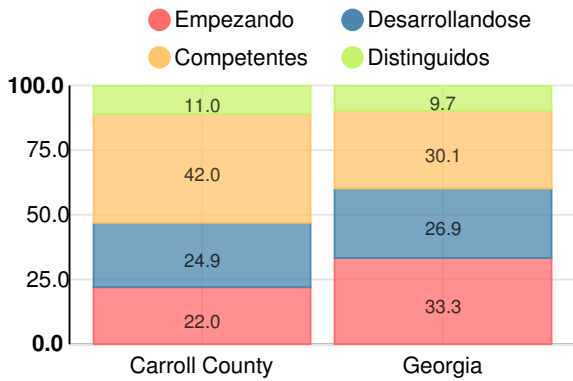
Matemáticas

Porcentaje de estudiantes con calificaciones dentro de cada nivel de desempeño en los objetivos del año 2017 en Georgia para los grados de escuela media



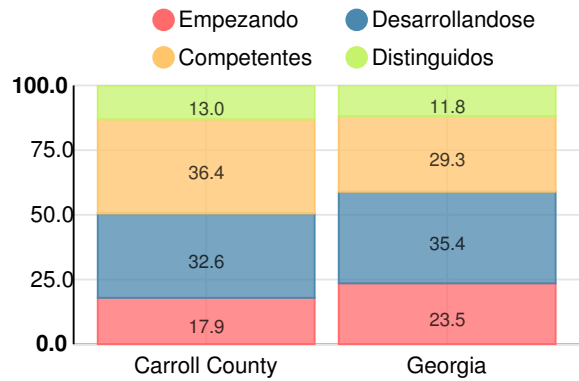
Ciencia

Porcentaje de estudiantes con calificaciones dentro de cada nivel de desempeño en los objetivos del año 2017 en Georgia para los grados de escuela media



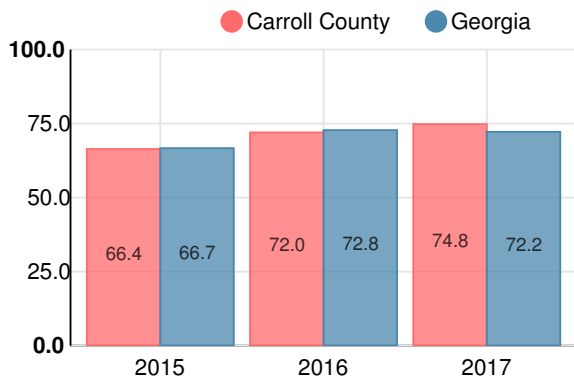
Estudios sociales

Porcentaje de estudiantes con calificaciones dentro de cada nivel de desempeño en los objetivos del año 2017 en Georgia para los grados de escuela media



Leyendo a o por encima del Objetivo del Nivel del Grado (8° grado)

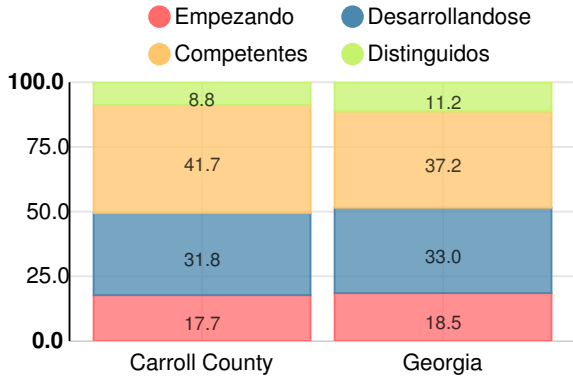
Porcentaje de alumnos en 8vo grado que logran un puntaje Lexile igual o superior a 1050



Escuela secundaria

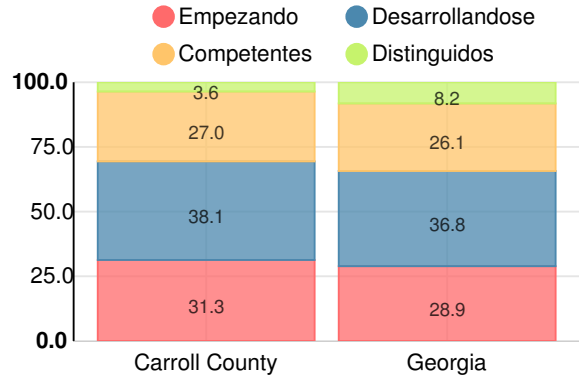
Literatura estadounidense y composición

Porcentaje de estudiantes con calificaciones dentro de cada nivel de desempeño en los objetivos del año 2017 en Georgia



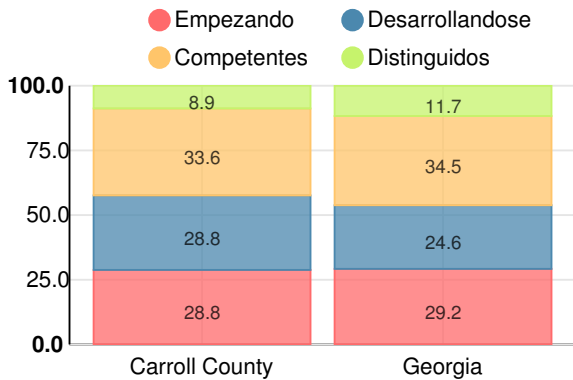
Álgebra Coordinada/Álgebra I

Porcentaje de estudiantes con calificaciones dentro de cada nivel de desempeño en los objetivos del año 2017 en Georgia



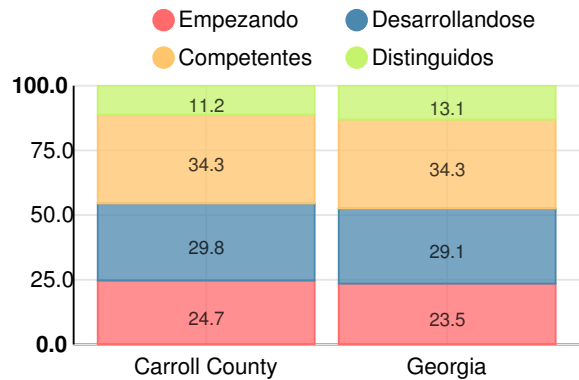
Biología

Porcentaje de estudiantes con calificaciones dentro de cada nivel de desempeño en los objetivos del año 2017 en Georgia



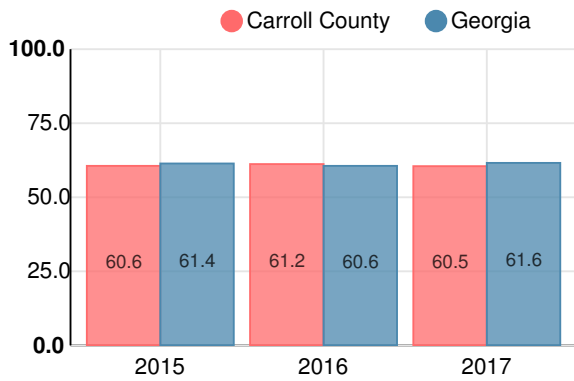
Historia de los EE. UU.

Porcentaje de estudiantes con calificaciones dentro de cada nivel de desempeño en los objetivos del año 2017 en Georgia



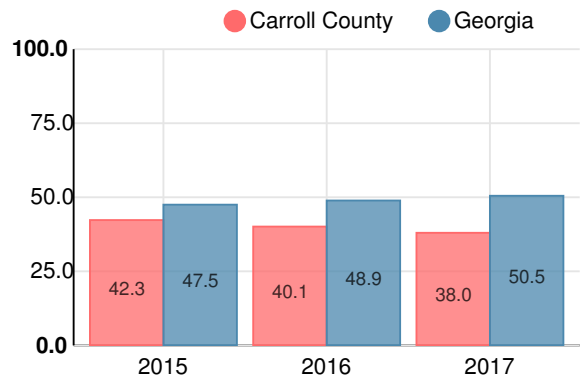
Preparación Universitaria

Porcentaje de graduados de escuela secundaria que están listos para la universidad

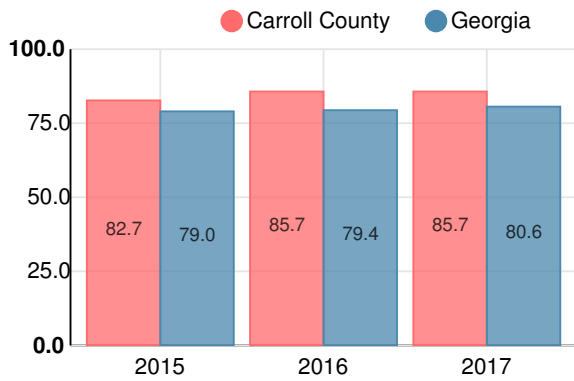


Tomar un curso acelerado

Porcentaje de alumnos graduados de escuela secundaria que obtienen crédito de preparatoria para inscripción acelerada



Índice de graduación de cuatro años



Tasa de Inscripción en la Universidad

